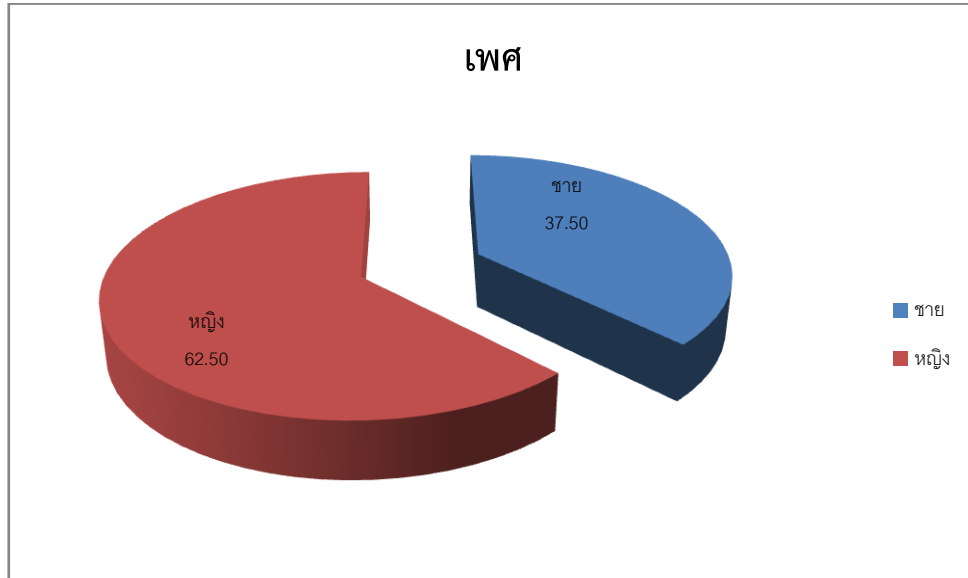


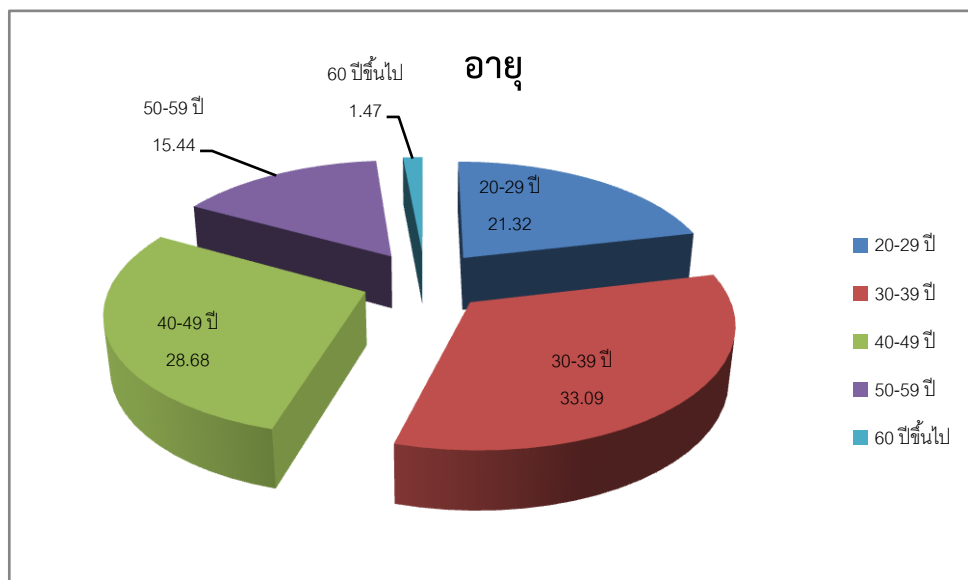
รายงานผลแบบสำรวจความพึงพอใจของประชาชนที่มีต่อการเปิดเผยข้อมูลข่าวสารของราชการ
ตามพระราชบัญญัติข้อมูลข่าวสารของราชการ พ.ศ.๒๕๕๐
“เปิดเผยเป็นหลัก ปกปิดเป็นข้อยกเว้น” ของศูนย์ข้อมูลข่าวสาร จังหวัดอุทัยธานี

ส่วนที่ ๑ ข้อมูลทั่วไปของผู้ตอบแบบสำรวจ



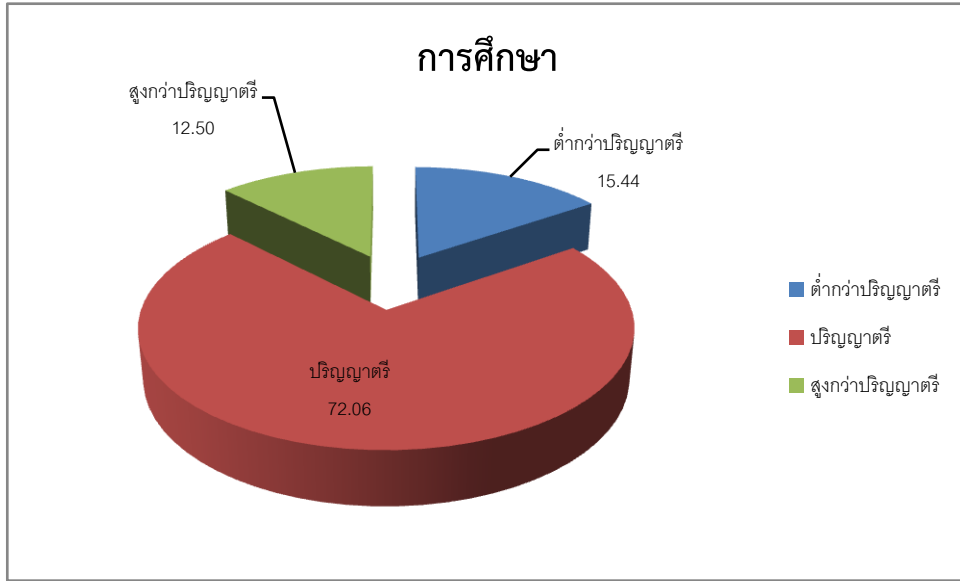
ข้อมูลทั่วไปของผู้ตอบแบบสำรวจ จำนวน ๑๓๖ คน แยกตามเพศ รายละเอียดดังนี้

๑. เพศชาย จำนวน ๕๑ คน คิดเป็นร้อยละ ๓๗.๕๐ %
๒. เพศหญิง จำนวน ๘๕ คน คิดเป็นร้อยละ ๖๒.๕๐ %



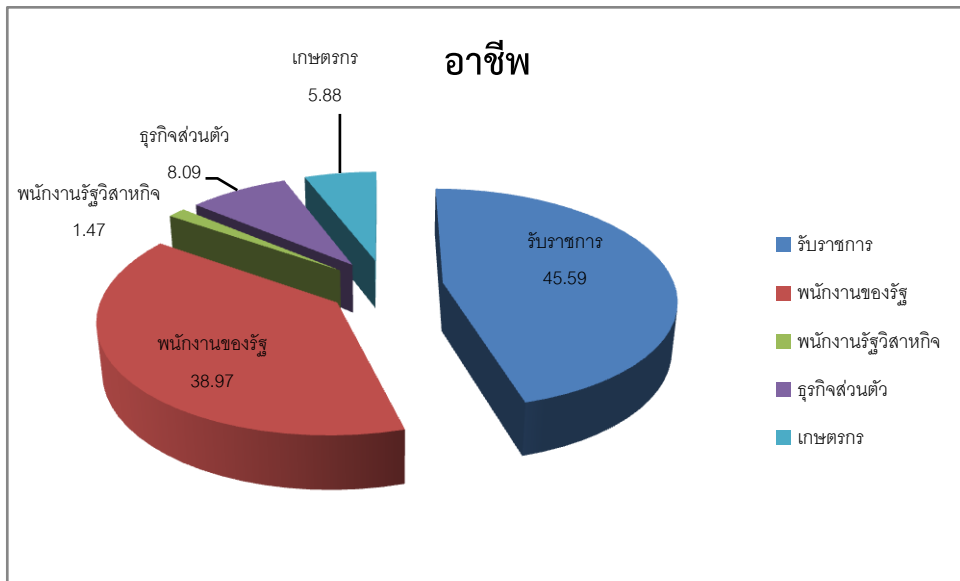
ข้อมูลทั่วไปของผู้ตอบแบบสำรวจ จำนวน ๑๓๖ คน แยกตามอายุ รายละเอียดดังนี้

๑. อายุ ๒๐-๒๙ ปี จำนวน ๒๙ คน คิดเป็นร้อยละ ๒๑.๓๒ %
๒. อายุ ๓๐-๓๙ ปี จำนวน ๔๕ คน คิดเป็นร้อยละ ๓๓.๐๙ %
๓. อายุ ๔๐-๔๙ ปี จำนวน ๓๙ คน คิดเป็นร้อยละ ๒๘.๖๘ %
๔. อายุ ๕๐-๕๙ ปี จำนวน ๒๑ คน คิดเป็นร้อยละ ๑๕.๔๔ %
๕. อายุ ๖๐ ปีขึ้นไป จำนวน ๒ คน คิดเป็นร้อยละ ๑.๔๗ %



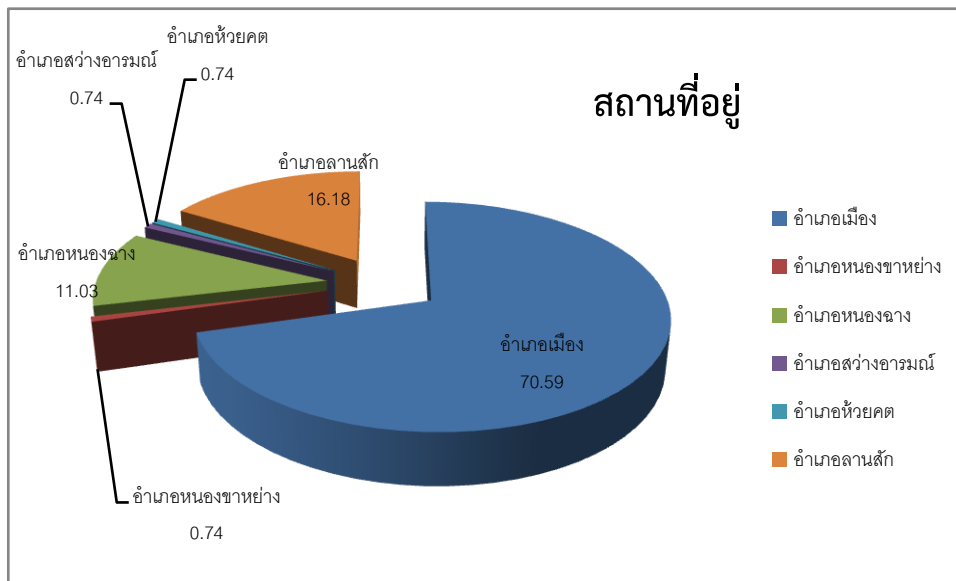
ข้อมูลทั่วไปของผู้ตอบแบบสำรวจ จำนวน ๑๓๖ คน แยกตามการศึกษา รายละเอียดดังนี้

๑. ต่ำกว่าปริญญาตรี จำนวน ๑๑ คน คิดเป็นร้อยละ ๑๕.๔๔ %
๒. ปริญญาตรี จำนวน ๗๒ คน คิดเป็นร้อยละ ๗๒.๐๖ %
๓. สูงกว่าปริญญาตรี จำนวน ๑๓ คน คิดเป็นร้อยละ ๑๒.๕๐ %



ข้อมูลทั่วไปของผู้ตอบแบบสำรวจ จำนวน ๑๓๖ คน แยกตามอาชีพ รายละเอียดดังนี้

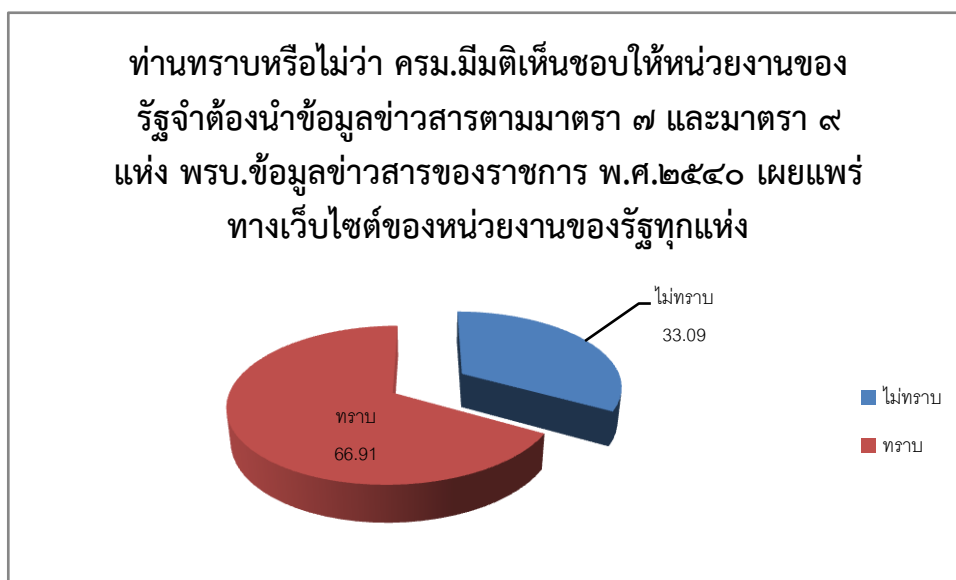
๑. รับราชการ จำนวน ๖๒ คน คิดเป็นร้อยละ ๔๕.๕๙ %
๒. พนักงานของรัฐ จำนวน ๕๓ คน คิดเป็นร้อยละ ๓๘.๙๗ %
๓. พนักงานรัฐวิสาหกิจ จำนวน ๒ คน คิดเป็นร้อยละ ๑.๔๗ %
๔. ธุรกิจส่วนตัว จำนวน ๑๑ คน คิดเป็นร้อยละ ๘.๐๙ %
๕. เกษตรกร จำนวน ๘ คน คิดเป็นร้อยละ ๕.๘๘ %



ข้อมูลทั่วไปของผู้ตอบแบบสำรวจ จำนวน ๑๓๖ คน แยกตามอำเภอ รายละเอียดดังนี้

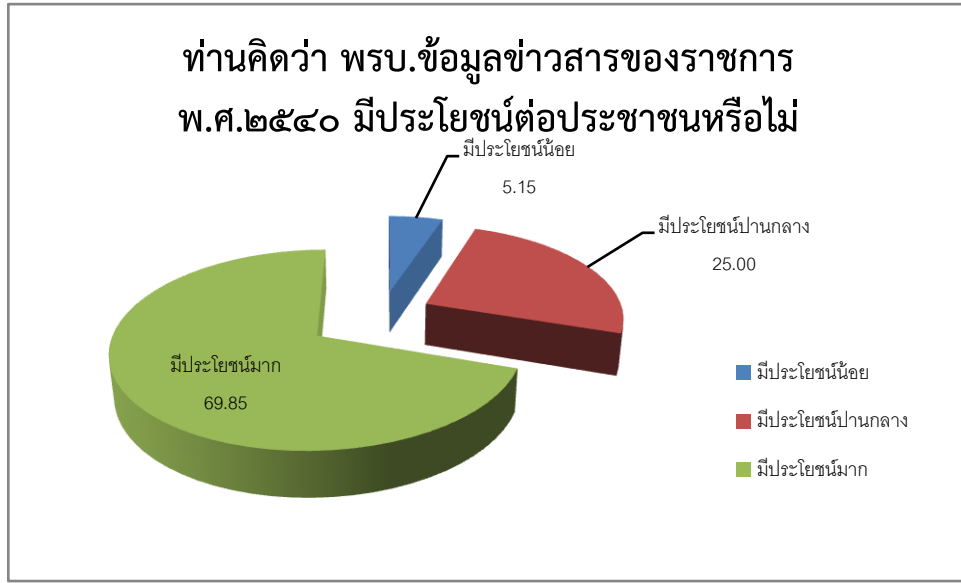
๑. อำเภอเมือง จำนวน ๙๖ คน คิดเป็นร้อยละ ๗๐.๕๙ %
๒. อำเภอหนองหาน จำนวน ๑ คน คิดเป็นร้อยละ ๐.๗๕%
๓. อำเภอหนองหาน จำนวน ๑๕ คน คิดเป็นร้อยละ ๑๑.๐๙%
๔. อำเภอสว่างอารมณ์ จำนวน ๑ คิดเป็นร้อยละ ๐.๗๕%
๕. อำเภอห้วยคต จำนวน ๑ คน คิดเป็นร้อยละ ๐.๗๕%
๖. อำเภอลานสัก จำนวน ๒๒ คน คิดเป็นร้อยละ ๑๖.๑๘%

ส่วนที่ ๒ ความคิดเห็นเกี่ยวกับการเปิดเผยข้อมูลข่าวสารของราชการ ตาม พ.ร.บ.ข้อมูลข่าวสารของราชการ พ.ศ.๒๕๔๐



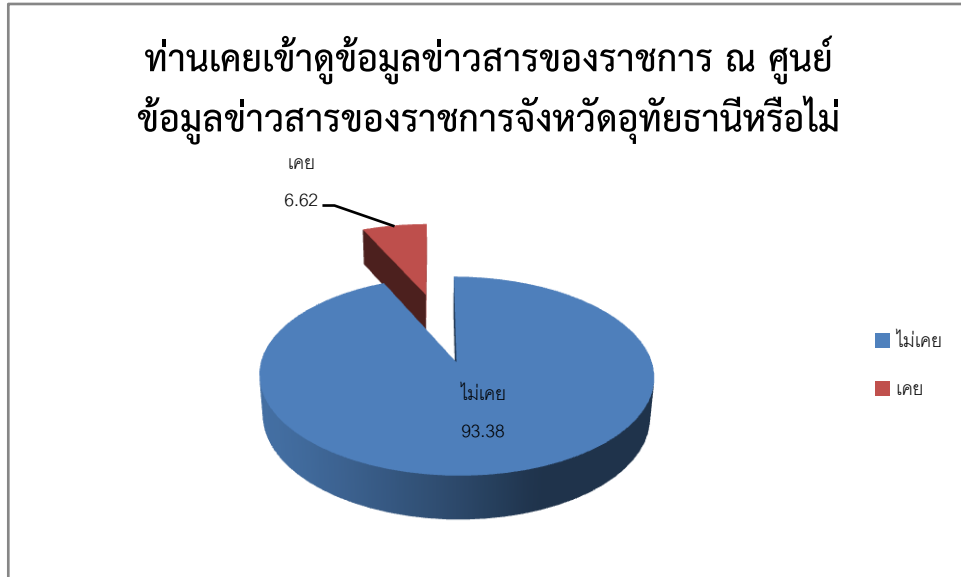
ความคิดเห็นของผู้ตอบแบบสำรวจ จำนวน ๑๓๖ คน ท่านทราบหรือไม่ว่า กรม.มีมติเห็นชอบให้หน่วยงานของรัฐจะต้งนำข้อมูลข่าวสารตามมาตรา ๗ และมาตรา ๙ แห่ง พ.ร.บ.ข้อมูลข่าวสารของราชการ พ.ศ. ๒๕๕๐ เผยแพร่ทางเว็บไซต์ของหน่วยงานของรัฐทุกแห่ง รายละเอียดดังนี้

๑. ทราบ จำนวน ๙๑ คน คิดเป็นร้อยละ ๖๖.๙๑ %
๒. ไม่ทราบ จำนวน ๔๕ คน คิดเป็นร้อยละ ๓๓.๐๙ %



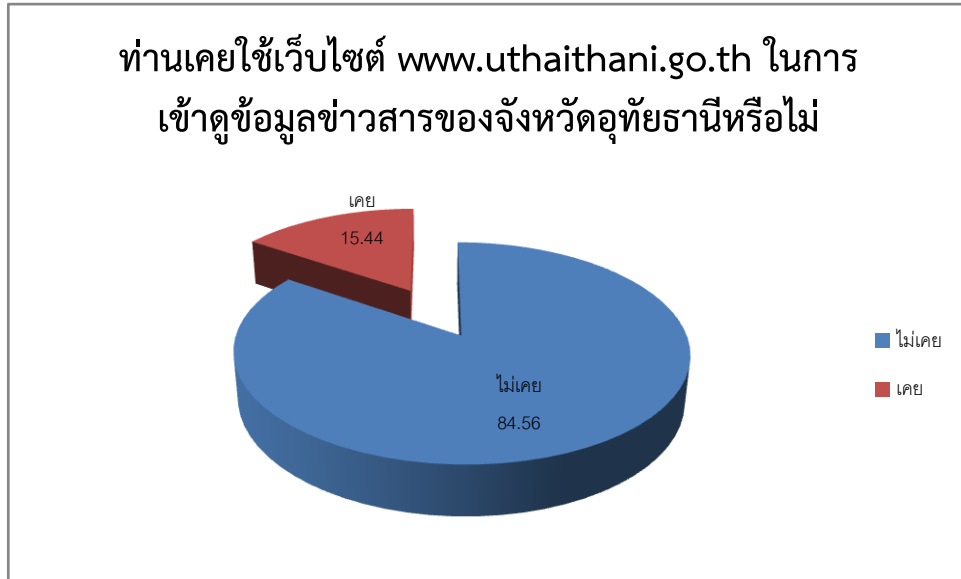
ความคิดเห็นของผู้ตอบแบบสำรวจ จำนวน ๑๓๖ คน ท่านคิดว่า พ.ร.บ.ข้อมูลข่าวสารของราชการ พ.ศ.๒๕๔๐ มีประโยชน์ต่อประชาชนหรือไม่ รายละเอียดดังนี้

๑. มีประโยชน์น้อย จำนวน ๗ คน คิดเป็นร้อยละ ๕.๑๕ %
๒. มีประโยชน์ปานกลางจำนวน ๓๔ คน คิดเป็นร้อยละ ๒๕.๐๐ %
๓. มีประโยชน์มาก จำนวน ๙๕ คน คิดเป็นร้อยละ ๖๙.๘๕ %



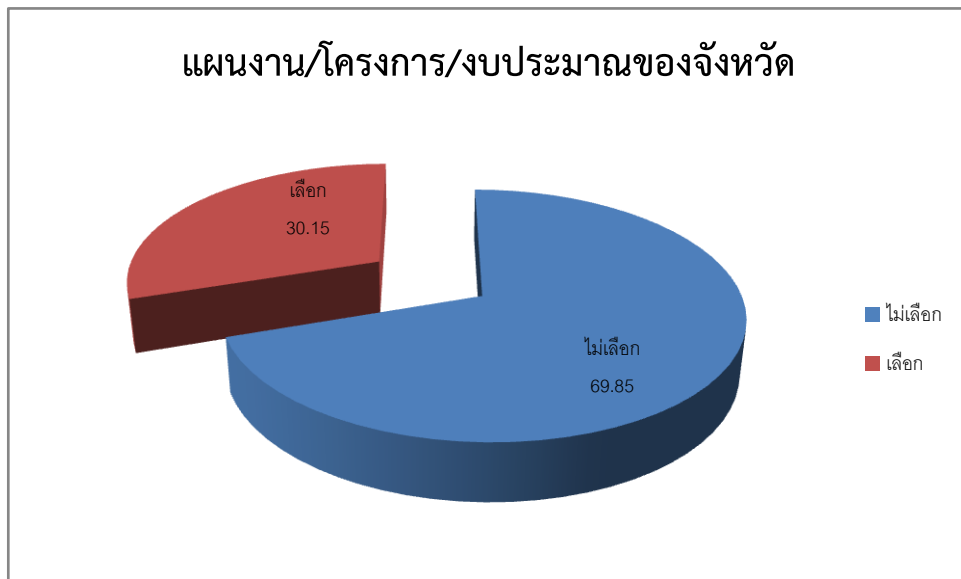
ความคิดเห็นของผู้ตอบแบบสำรวจ จำนวน ๑๓๖ คน ท่านเคยเข้าดูข้อมูลข่าวสารของราชการ ณ ศูนย์ข้อมูลข่าวสารของราชการจังหวัดอุทัยธานีหรือไม่ รายละเอียดดังนี้

๑. ไม่เคย จำนวน ๑๒๗ คน คิดเป็นร้อยละ ๙๓.๓๘ %
๒. เคย จำนวน ๙ คน คิดเป็นร้อยละ ๖.๖๒%



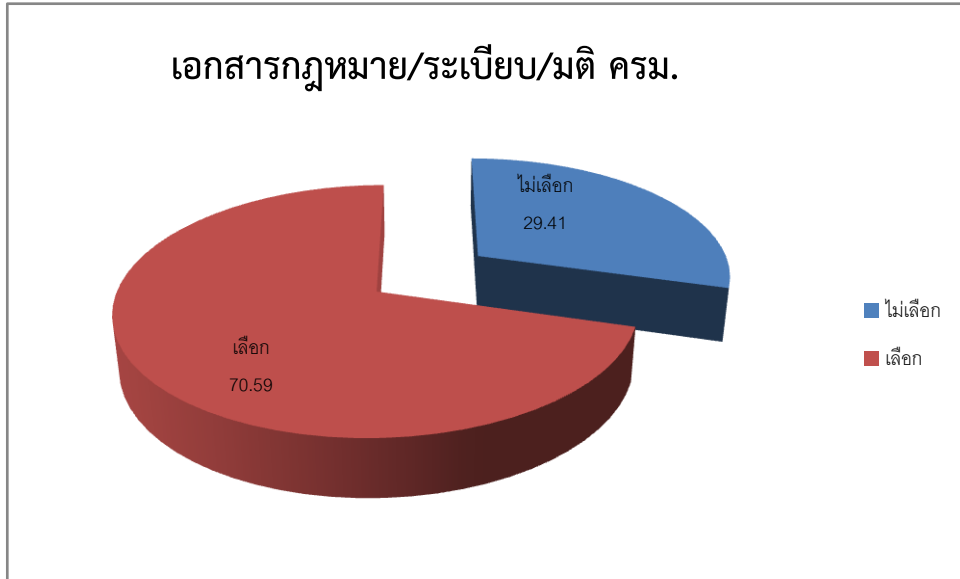
ความคิดเห็นของผู้ตอบแบบสำรวจ จำนวน ๑๓๖ คน ท่านเคยใช้เว็บไซต์ www.uthaithani.go.th ในการ
เข้าสู่ข้อมูลข่าวสารของจังหวัดอุทัยธานีหรือไม่ รายละเอียดดังนี้

๑. ไม่เคย จำนวน ๑๑๕ คน คิดเป็นร้อยละ ๘๔.๕๖ %
๒. เคย จำนวน ๒๑ คน คิดเป็นร้อยละ ๑๕.๔๔ %



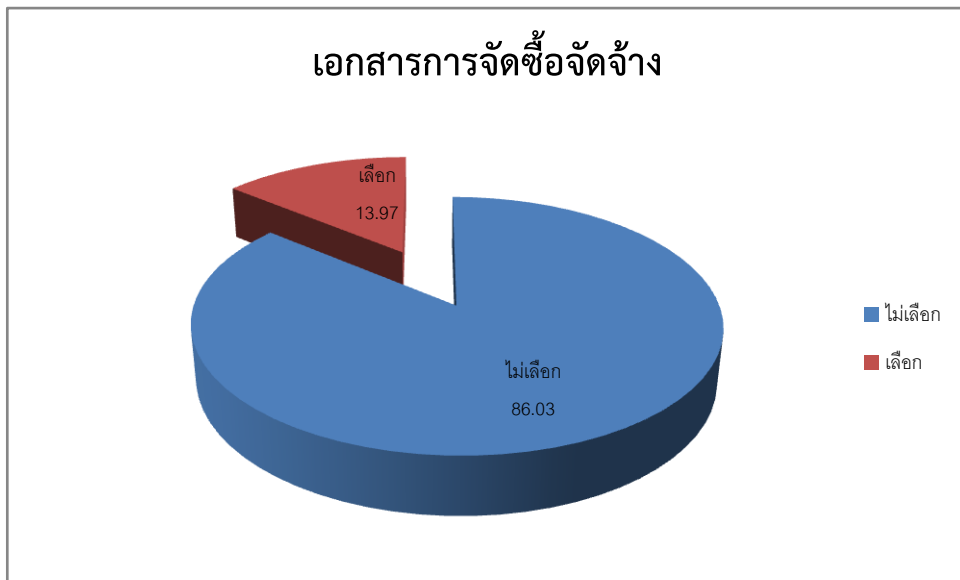
ความคิดเห็นของผู้ตอบแบบสำรวจ จำนวน ๑๓๖ คน ประเภทของข้อมูล/ข่าวสารที่ต้องการรับรู้
แผนงาน/โครงการ/งบประมาณของจังหวัด มีผู้ที่เลือก รายละเอียดดังนี้

๑. ไม่เลือก จำนวน ๙๕ คน คิดเป็นร้อยละ ๖๙.๘๕ %
๒. เลือก จำนวน ๔๑ คน คิดเป็นร้อยละ ๓๐.๑๕ %



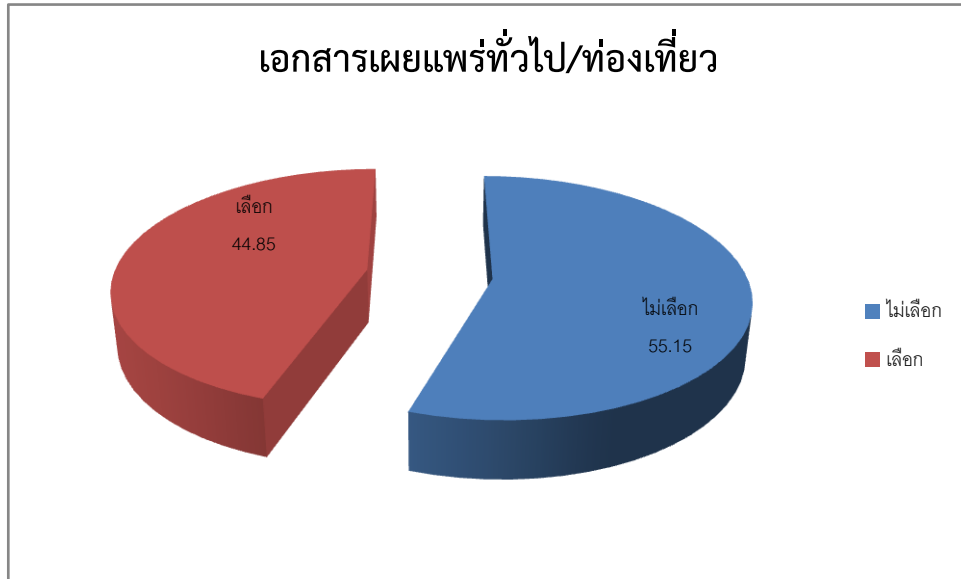
ความคิดเห็นของผู้ตอบแบบสำรวจ จำนวน ๑๓๖ คน ประเภทของข้อมูล/ข่าวสารที่ต้องการรับรู้ เอกสารกฎหมาย/ระเบียบ/มติ ครม. มีผู้ที่เลือก รายละเอียดดังนี้

๑. ไม่เลือก จำนวน ๔๐ คน คิดเป็นร้อยละ ๒๙.๔๑ %
๒. เลือก จำนวน ๘๖ คน คิดเป็นร้อยละ ๗๐.๕๙ %



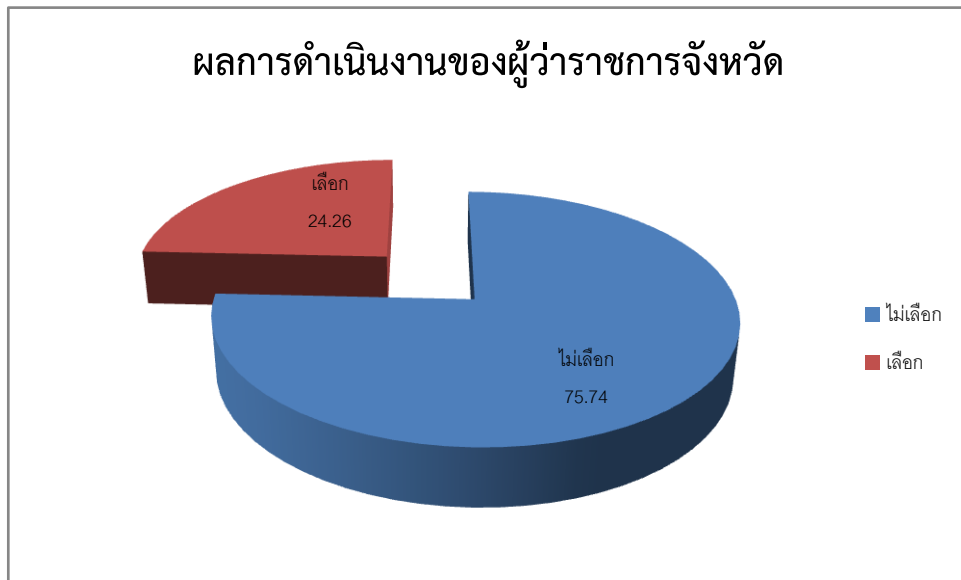
ความคิดเห็นของผู้ตอบแบบสำรวจ จำนวน ๑๓๖ คน ประเภทของข้อมูล/ข่าวสารที่ต้องการรับรู้ เอกสารการจัดซื้อจัดจ้าง มีผู้ที่เลือก รายละเอียดดังนี้

๑. ไม่เลือก จำนวน ๑๑๗ คน คิดเป็นร้อยละ ๘๖.๐๓ %
๒. เลือก จำนวน ๑๙ คน คิดเป็นร้อยละ ๑๓.๙๗ %



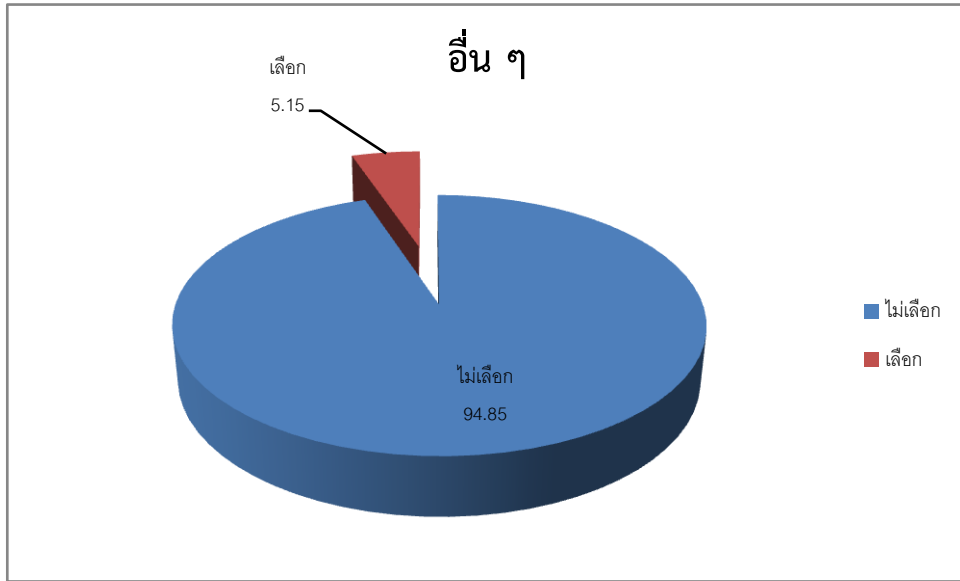
ความคิดเห็นของผู้ตอบแบบสำรวจ จำนวน ๑๓๖ คน ประเภทของข้อมูล/ข่าวสารที่ต้องการรับรู้ เอกสารเผยแพร่ทั่วไป/ท่องเที่ยว มีผู้ที่เลือก รายละเอียดดังนี้

๑. ไม่เลือก จำนวน ๗๕ คน คิดเป็นร้อยละ ๕๕.๑๕ %
๒. เลือก จำนวน ๖๑ คน คิดเป็นร้อยละ ๔๔.๘๕ %



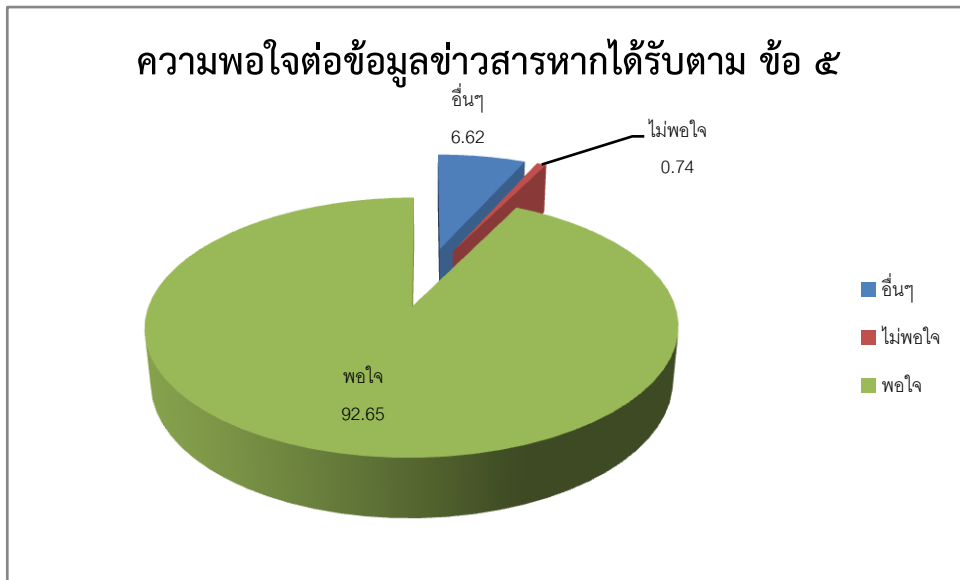
ความคิดเห็นของผู้ตอบแบบสำรวจ จำนวน ๑๓๖ คน ประเภทของข้อมูล/ข่าวสารที่ต้องการรับรู้ ผลการดำเนินงานของผู้ว่าราชการจังหวัด มีผู้ที่เลือก รายละเอียดดังนี้

๑. ไม่เลือก จำนวน ๑๐๓ คน คิดเป็นร้อยละ ๗๕.๗๔ %
๒. เลือก จำนวน ๓๓ คน คิดเป็นร้อยละ ๒๔.๒๖ %



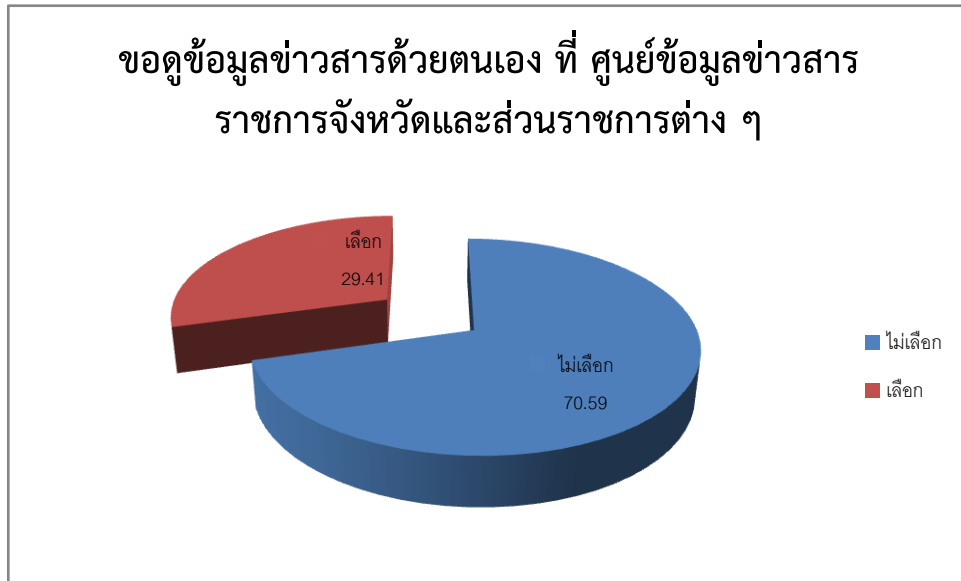
ความคิดเห็นของผู้ตอบแบบสำรวจ จำนวน ๑๓๖ คน ประเภทของข้อมูล/ข่าวสารที่ต้องการรับรู้ ในด้านอื่น ๆ มีผู้ที่เลือก รายละเอียดดังนี้

1. ไม่เลือก จำนวน ๑๒๙ คน คิดเป็นร้อยละ ๙๔.๘๕ %
๒. เลือก จำนวน ๗ คน คิดเป็นร้อยละ ๕.๑๕%



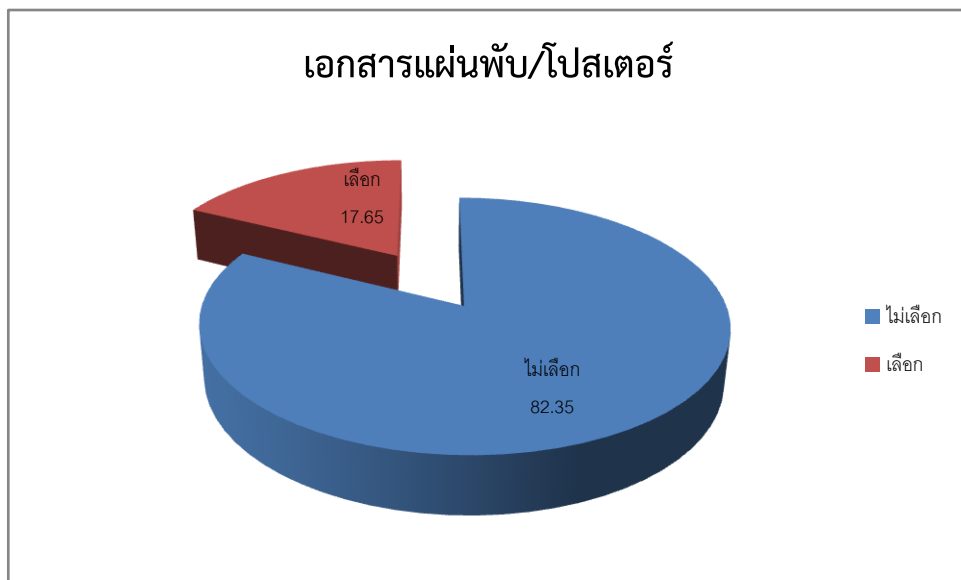
ความคิดเห็นของผู้ตอบแบบสำรวจ จำนวน ๑๓๖ คน ความพอใจต่อข้อมูลข่าวสาร หากได้รับตามข้อ ๕ มีผู้ที่เลือก รายละเอียดดังนี้

๑. อื่น ๆ จำนวน ๙ คน คิดเป็นร้อยละ ๖.๖๒ %
๒. ไม่พอใจ จำนวน ๑ คน คิดเป็นร้อยละ ๐.๗๕%
๓. พพอใจ จำนวน ๑๒๖ คน คิดเป็นร้อยละ ๙๒.๖๕%



ความคิดเห็นของผู้ตอบแบบสำรวจ จำนวน ๑๓๖ คน ท่านต้องการรับทราบข้อมูล/ข่าวสารของราชการ ผ่านช่องทาง การขอดูข้อมูล/ข่าวสารด้วยตนเองที่ ศูนย์ข้อมูลข่าวสารราชการจังหวัดและส่วนราชการต่าง ๆ มีผู้ที่เลือก รายละเอียดดังนี้

๑. ไม่เลือก จำนวน ๙๖ คน คิดเป็นร้อยละ ๗๐.๕๙ %
๒. เลือก จำนวน ๔๐ คน คิดเป็นร้อยละ ๒๙.๔๑ %



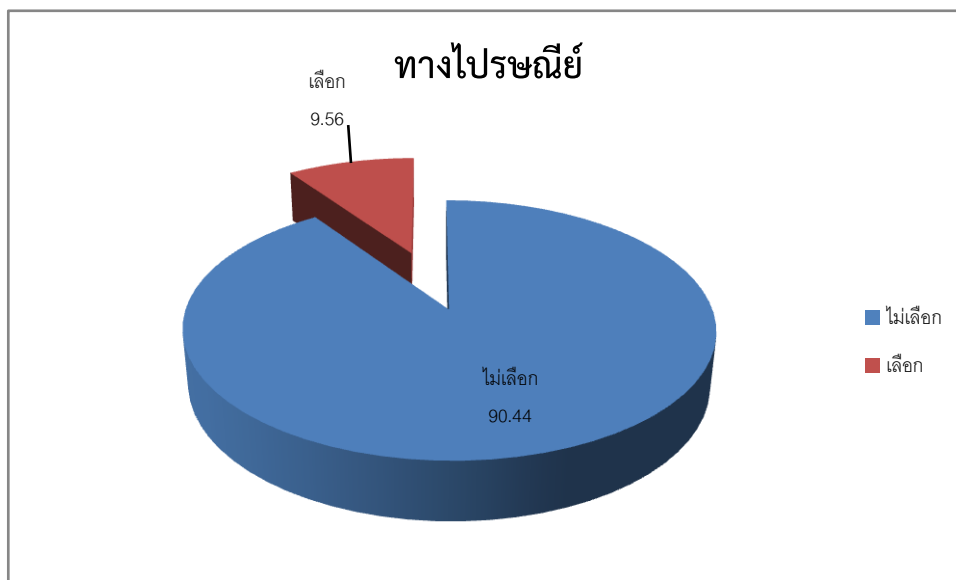
ความคิดเห็นของผู้ตอบแบบสำรวจ จำนวน ๑๓๖ คน ท่านต้องการรับทราบข้อมูล/ข่าวสารของราชการ ผ่านช่องทาง เอกสารแผ่นพับ/โปสเตอร์ มีผู้ที่เลือก รายละเอียดดังนี้

๑. ไม่เลือก จำนวน ๑๑๒ คน คิดเป็นร้อยละ ๘๒.๓๕ %
๒. เลือก จำนวน ๒๔ คน คิดเป็นร้อยละ ๑๗.๖๕ %



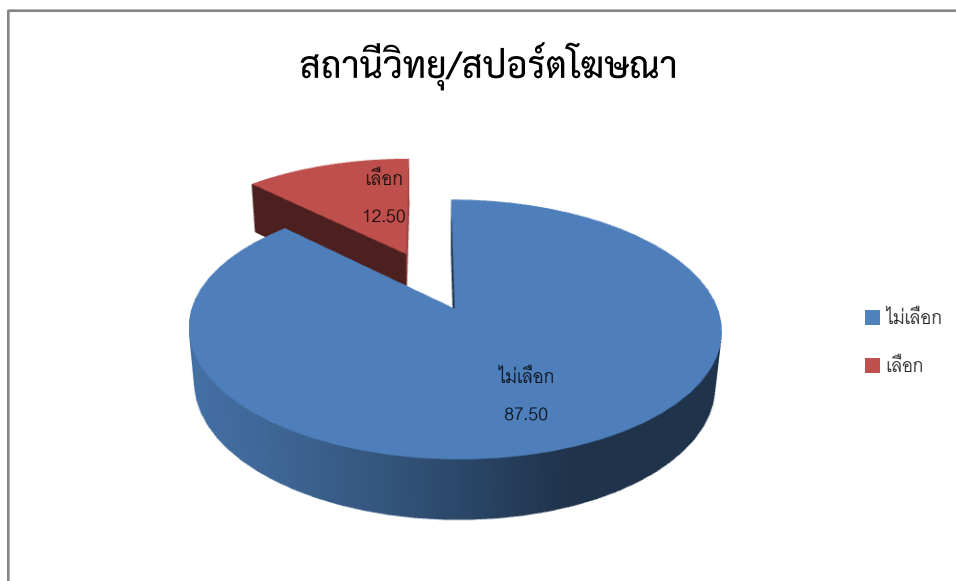
ความคิดเห็นของผู้ตอบแบบสำรวจ จำนวน ๑๓๖ คน ทานต้องการรับทราบข้อมูล/ข่าวสารของราชการ ผ่านช่องทาง บอร์ดประชาสัมพันธ์ของ ส่วนราชการ มีผู้ที่เลือก รายละเอียดดังนี้

๑. ไม่เลือก จำนวน ๑๐๗ คน คิดเป็นร้อยละ ๗๘.๖๘ %
๒. เลือก จำนวน ๒๙ คน คิดเป็นร้อยละ ๒๑.๓๒ %



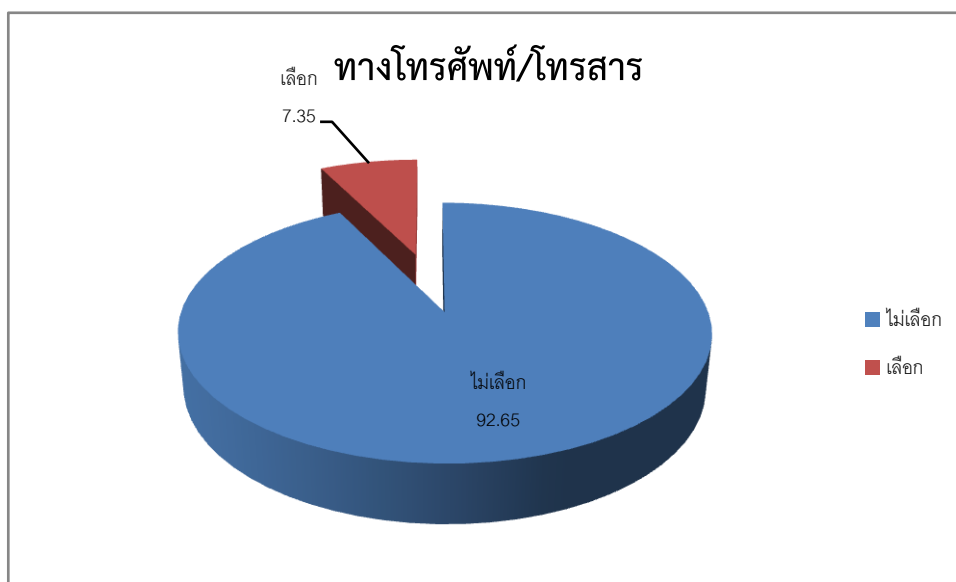
ความคิดเห็นของผู้ตอบแบบสำรวจ จำนวน ๑๓๖ คน ทานต้องการรับทราบข้อมูล/ข่าวสารของราชการ ผ่านช่องทางท ไปรษณีย์ มีผู้ที่เลือก รายละเอียดดังนี้

๑. ไม่เลือก ๑๒๓ คน คิดเป็นร้อยละ ๙๐.๔๔ %
๒. เลือก จำนวน ๑๓ คน คิดเป็นร้อยละ ๙.๕๖ %



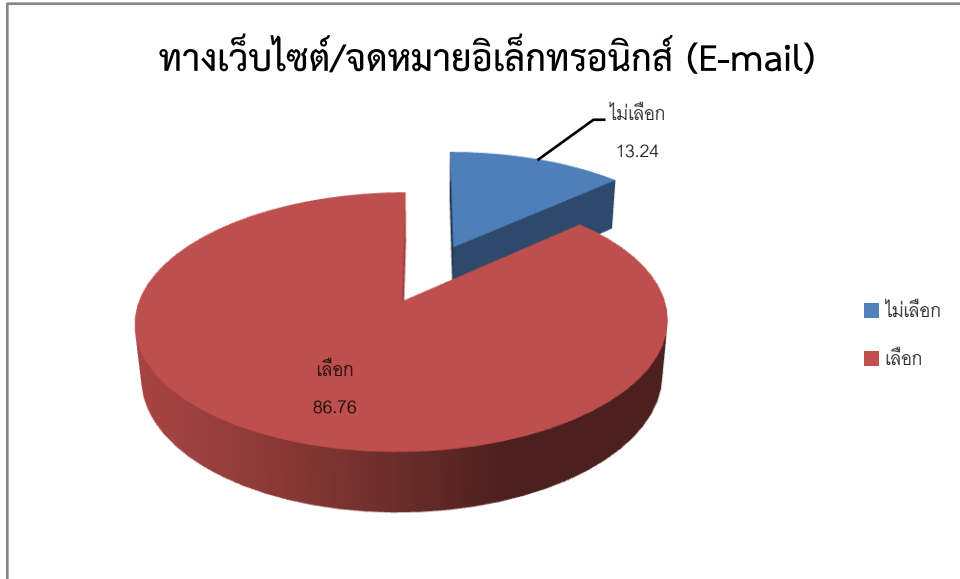
ความคิดเห็นของผู้ตอบแบบสำรวจ จำนวน ๑๓ คน ทานต้องการรับทราบข้อมูล/ข่าวสารของราชการ ผ่านช่องทางสถานีวิทยุ/สปอร์ตโฆษณามีผู้ที่เลือก รายละเอียดดังนี้

- ๑. ไม่เลือก จำนวน ๑๑ คน คิดเป็นร้อยละ ๘๗.๕๐ %
- ๒. เลือก จำนวน ๑ คน คิดเป็นร้อยละ ๗.๖๙ %



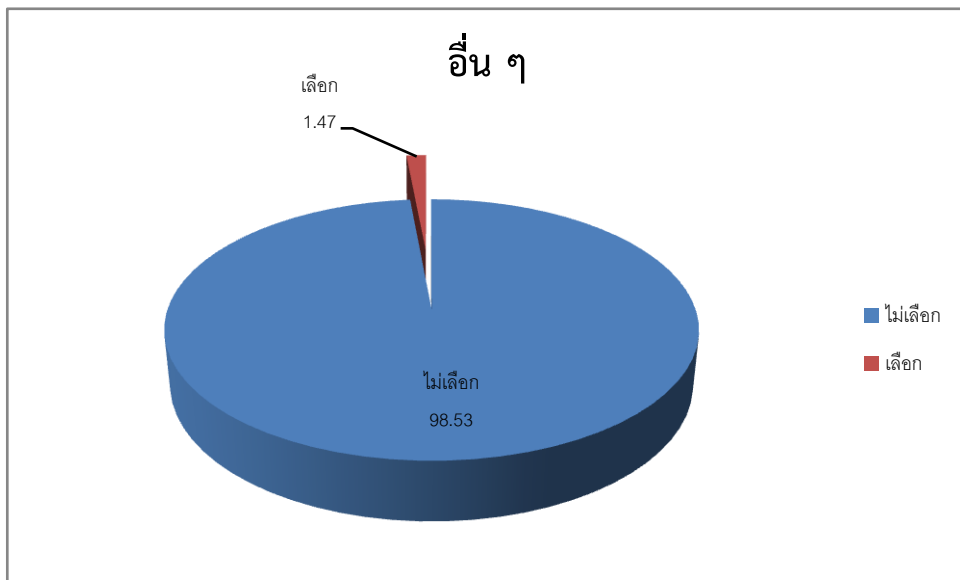
ความคิดเห็นของผู้ตอบแบบสำรวจ จำนวน ๑๓ คน ทานต้องการรับทราบข้อมูล/ข่าวสารของราชการ ผ่านช่องทางโทรศัพท์/โทรสาร มีผู้ที่เลือก รายละเอียดดังนี้

- ๑. ไม่เลือก จำนวน ๑๒ คน คิดเป็นร้อยละ ๙๒.๖๕ %
- ๒. เลือก จำนวน ๑ คน คิดเป็นร้อยละ ๗.๓๕ %



ความคิดเห็นของผู้ตอบแบบสำรวจ จำนวน ๑๓๖ คน ทานต้องการรับทราบข้อมูล/ข่าวสารของราชการ ผ่านช่องทางเว็บไซต์/จดหมายอิเล็กทรอนิกส์ (E-mail) มีผู้ที่เลือก รายละเอียดดังนี้

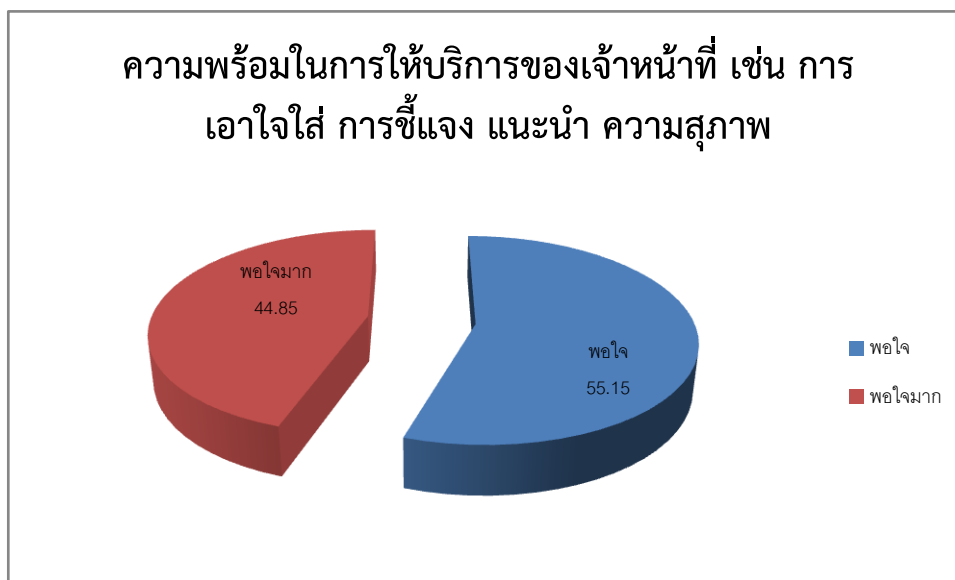
๑. ไม่เลือก จำนวน ๑๘ คน คิดเป็นร้อยละ ๑๓.๒๔ %
๒. เลือก จำนวน ๑๑๘ คน คิดเป็นร้อยละ ๘๖.๗๖ %



ความคิดเห็นของผู้ตอบแบบสำรวจ จำนวน ๑๓๖ คน ทานต้องการรับทราบข้อมูล/ข่าวสารของราชการ ผ่านช่องทางอื่น ๆ มีผู้ที่เลือก รายละเอียดดังนี้

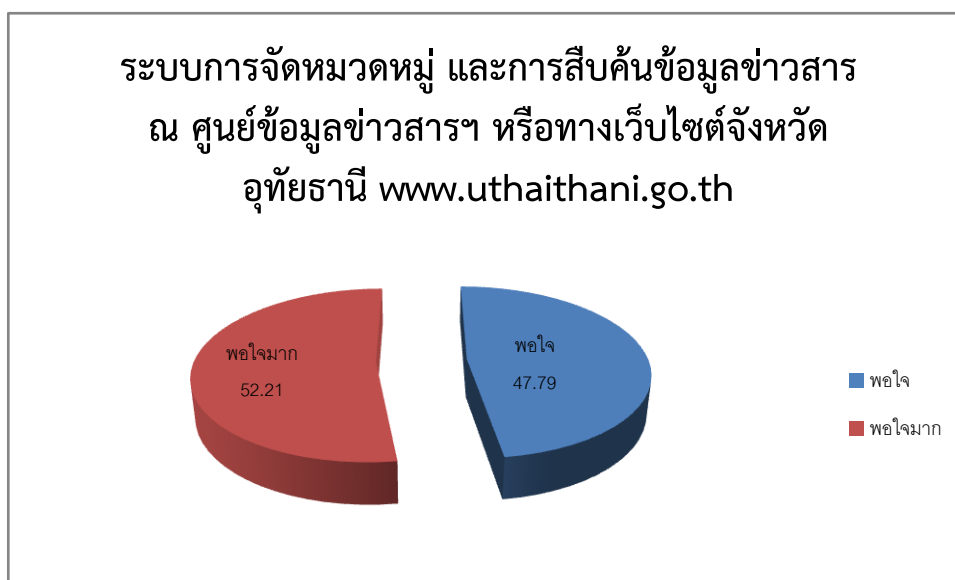
๑. ไม่เลือก จำนวน ๑๓๔ คน คิดเป็นร้อยละ ๙๘.๕๓ %
๒. เลือก จำนวน ๒ คน คิดเป็นร้อยละ ๑.๔๗ %

ส่วนที่ ๓ ความพอใจของประชาชนที่มีต่อการเปิดเผยข้อมูลข่าวสารของศูนย์ข้อมูลข่าวสารจังหวัดอุทัยธานี และการเข้าถึงหรือเข้ามาใช้ข้อมูลข่าวสารผ่านทางเว็บไซต์จังหวัดอุทัยธานี



ความพอใจของประชาชนผู้ตอบแบบสำรวจ จำนวน ๑๓๖ คน ความพร้อมในการให้บริการของเจ้าหน้าที่ เช่น การเอาใจใส่ การชี้แจง แนะนำ ความสุภาพ มีรายละเอียดดังนี้

๑. พอใจ จำนวน ๓๕ คน คิดเป็นร้อยละ ๕๕.๑๕ %
๒. พอใจมาก จำนวน ๖๑ คน คิดเป็นร้อยละ ๔๔.๘๕ %



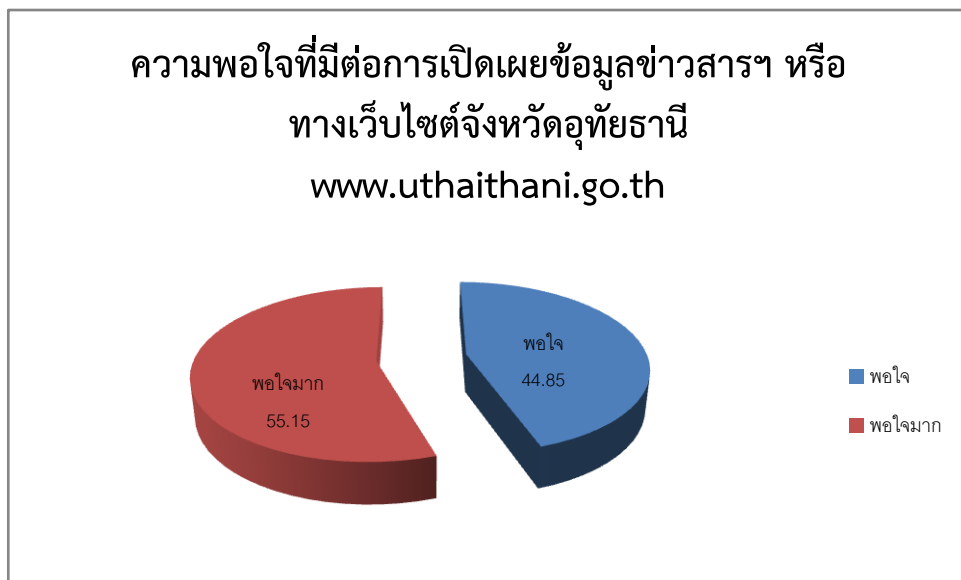
ความพอใจของประชาชนผู้ตอบแบบสำรวจ จำนวน ๑๓๖ คน ระบบการจัดหมวดหมู่ และการสืบค้นข้อมูลข่าวสาร ณ ศูนย์ข้อมูลข่าวสารฯ หรือทางเว็บไซต์จังหวัดอุทัยธานี www.uthaithani.go.th มีรายละเอียดดังนี้

๑. พอใจ จำนวน ๖๕ คน คิดเป็นร้อยละ ๔๗.๗๙ %
๒. พอใจมาก จำนวน ๗๑ คน คิดเป็นร้อยละ ๕๒.๒๑ %



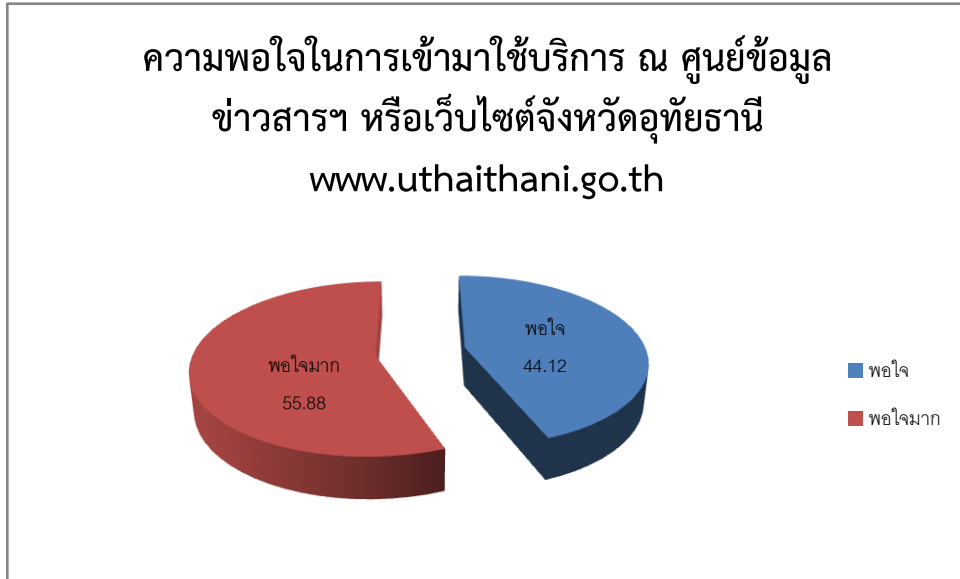
ความพอใจของประชาชนผู้ตอบแบบสำรวจ จำนวน ๑๓๖ คน ความครบถ้วนและความถูกต้องของข้อมูลข่าวสาร ณ ศูนย์ข้อมูลข่าวสารฯ หรือทางเว็บไซต์จังหวัดอุทัยธานี www.uthaithani.go.th มีรายละเอียดดังนี้

๑. พอใจ จำนวน ๖๘ คน คิดเป็นร้อยละ ๕๐.๐๐ %
๒. พอใจมาก จำนวน ๖๘ คน คิดเป็นร้อยละ ๕๐.๐๐ %



ความพอใจของประชาชนผู้ตอบแบบสำรวจ จำนวน ๑๓๖ คน ความพอใจที่มีต่อการเปิดเผยข้อมูลข่าวสาร ณ ศูนย์ข้อมูลข่าวสารฯ หรือทางเว็บไซต์จังหวัดอุทัยธานี www.uthaithani.go.th มีรายละเอียดดังนี้

๑. พอใจ จำนวน ๖๑ คน คิดเป็นร้อยละ ๔๔.๘๕ %
๒. พอใจมาก จำนวน ๗๕ คน คิดเป็นร้อยละ ๕๕.๑๕ %



ความพอใจของประชาชนผู้ตอบแบบสำรวจ จำนวน ๑๓๖ คน ความพอใจในการเข้ามาใช้บริการ ณ ศูนย์
ข้อมูลข่าวสารฯ หรือทางเว็บไซต์จังหวัดอุทัยธานี www.uthaithani.go.th
มีรายละเอียดดังนี้

๑. พอใจ จำนวน ๖๐ คน คิดเป็นร้อยละ ๔๔.๑๒ %
๒. พอใจมาก จำนวน ๗๖ คน คิดเป็นร้อยละ ๕๕.๘๘ %

สรุปผลการสำรวจความพึงพอใจของประชาชนที่มีต่อการเปิดเผยข้อมูลข่าวสารของราชการ
ของศูนย์ข้อมูลข่าวสารของราชการจังหวัดอุทัยธานี
ตามพระราชบัญญัติข้อมูลข่าวสารของราชการ พ.ศ. ๒๕๔๐
“เปิดเผยเป็นหลัก ปกปิดเป็นข้อยกเว้น”

มีผู้ตอบแบบสำรวจ จำนวน ๑๓๖ คน

สรุปได้ดังนี้

๑. ข้อมูลทั่วไปของผู้ตอบแบบสำรวจ

เพศ

- เพศชาย จำนวน ๕๑ คน คิดเป็นร้อยละ ๓๗.๕๐

- เพศหญิง จำนวน ๘๕ คน คิดเป็นร้อยละ ๖๒.๕๐

อายุ

- อายุ ๒๐-๒๙ ปี จำนวน ๒๙ คน คิดเป็นร้อยละ ๒๑.๓๒

- อายุ ๓๐-๓๙ ปี จำนวน ๔๕ คน คิดเป็นร้อยละ ๓๓.๐๙

- อายุ ๔๐-๔๙ ปี จำนวน ๓๙ คน คิดเป็นร้อยละ ๒๘.๖๘

- อายุ ๕๐-๕๙ ปี จำนวน ๒๑ คน คิดเป็นร้อยละ ๑๕.๔๔

- อายุ ๖๐ ปีขึ้นไป จำนวน ๒ คน คิดเป็นร้อยละ ๑.๔๗

การศึกษา

- ต่ำกว่าปริญญาตรี จำนวน ๒๑ คน คิดเป็นร้อยละ ๑๕.๔๔

- ปริญญาตรี จำนวน ๙๘ คน คิดเป็นร้อยละ ๗๒.๐๖

- สูงกว่าปริญญาตรี จำนวน ๑๗ คน คิดเป็นร้อยละ ๑๒.๕๐

อาชีพ

- รับราชการ จำนวน ๖๒ คน คิดเป็นร้อยละ ๔๕.๕๙

- พนักงานของรัฐ จำนวน ๕๓ คน คิดเป็นร้อยละ ๓๘.๙๗

- พนักงานรัฐวิสาหกิจ จำนวน ๒ คน คิดเป็นร้อยละ ๑.๔๗

- ธุรกิจส่วนตัว จำนวน ๑๑ คน คิดเป็นร้อยละ ๘.๐๙

- เกษตรกร จำนวน ๘ คน คิดเป็นร้อยละ ๕.๘๘

สถานที่อยู่

- อำเภอเมือง จำนวน ๙๖ คน คิดเป็นร้อยละ ๗๐.๕๙

- อำเภอหนองขาหย่าง จำนวน ๑ คน คิดเป็นร้อยละ ๐.๗๔

- อำเภอหนองฉาง จำนวน ๑๕ คน คิดเป็นร้อยละ ๑๑.๐๓

- อำเภอสว่างอารมณ์ จำนวน ๑ คน คิดเป็นร้อยละ ๐.๗๔

- อำเภอห้วยคต จำนวน ๑ คน คิดเป็นร้อยละ ๐.๗๔

- อำเภอลานสัก จำนวน ๒๒ คน คิดเป็นร้อยละ ๑๖.๑๘

๒. ความคิดเห็นเกี่ยวกับการเปิดเผยข้อมูลข่าวสารของราชการ ตาม พ.ร.บ.ข้อมูลข่าวสาร
ของราชการ พ.ศ. ๒๕๔๐

- ท่านทราบหรือไม่ว่า กรม.มีมติเห็นชอบให้หน่วยงานของรัฐจะต้องนำข้อมูลข่าวสาร
ตามมาตรา ๗ และมาตรา ๙ แห่ง พ.ร.บ.ข้อมูล ข่าวสารของ ราชการ พ.ศ. ๒๕๔๐ เผยแพร่ทาง เว็บไซต์
ของหน่วยงานรัฐทุกแห่ง

- ทราบ จำนวน ๙๑ คน คิดเป็นร้อยละ ๖๖.๙๑

- ไม่ทราบ จำนวน ๔๕ คน คิดเป็นร้อยละ ๓๓.๐๙

/ท่านคิดว่า...

- ท่านคิดว่า พ.ร.บ.ข้อมูลข่าวสารของราชการ พ.ศ. ๒๕๔๐ มีประโยชน์ต่อประชาชนหรือไม่

- มีประโยชน์มาก จำนวน ๙๕ คน คิดเป็นร้อยละ ๖๙.๘๕
- มีประโยชน์ปานกลาง จำนวน ๓๔ คน คิดเป็นร้อยละ ๒๕.๐๐
- มีประโยชน์น้อย จำนวน ๗ คน คิดเป็นร้อยละ ๕.๑๕
- ท่านเคยเข้าสู่ข้อมูลข่าวสารของราชการ ณ ศูนย์ข้อมูลข่าวสารของราชการจังหวัด

อุทัยธานีหรือไม่

- ไม่เคย จำนวน ๑๒๗ คน คิดเป็นร้อยละ ๙๓.๓๘
- เคย จำนวน ๙ คน คิดเป็นร้อยละ ๖.๖๒
- ท่านเคยใช้เว็บไซต์ www.uthaithani.go.th ในการเข้าสู่ข้อมูลข่าวสารของจังหวัด

อุทัยธานีหรือไม่

- ไม่เคย จำนวน ๑๑๕ คน คิดเป็นร้อยละ ๘๔.๕๖
- เคย จำนวน ๒๑ คน คิดเป็นร้อยละ ๑๕.๔๔
- ข้อมูลข่าวสารที่ต้องการรับรู้มากที่สุดตามลำดับ (ตอบได้มากกว่า ๑ ข้อ)
 - เอกสารกฎหมาย/ระเบียบ/มติ ครม. จำนวน ๙๖ คน ร้อยละ ๗๐.๕๙
 - เอกสารเผยแพร่ทั่วไป/ท่องเที่ยว จำนวน ๖๑ คน ร้อยละ ๔๔.๘๕
 - แผนงาน/โครงการ/งบประมาณของจังหวัดจำนวน ๔๑ คน ร้อยละ ๓๐.๑๕
 - ผลการดำเนินงานของผู้ว่าราชการจังหวัด จำนวน ๓๓ คน ร้อยละ ๒๔.๒๖
 - เอกสารการจัดซื้อจัดจ้าง จำนวน ๑๙ คน ร้อยละ ๑๓.๙๗
 - เอกสารในด้านอื่นๆ จำนวน ๗ คน ร้อยละ ๕.๑๕

- ความพอใจต่อข้อมูลข่าวสารที่ได้รับ

- พอใจ จำนวน ๑๒๖ คน คิดเป็นร้อยละ ๙๒.๖๕
- ไม่พอใจ จำนวน ๑ คน คิดเป็นร้อยละ ๐.๗๔
- อื่นๆ (ไม่เคยขอข้อมูล) จำนวน ๙ คน คิดเป็นร้อยละ ๖.๖๒
- ความต้องการรับทราบข้อมูลข่าวสารผ่านช่องทางต่างๆ (ตอบได้มากกว่า ๑ ข้อ)
 - ทางเว็บไซต์/จดหมายอิเล็กทรอนิกส์ จำนวน ๑๑๘ คน ร้อยละ ๘๖.๗๖
 - ขอดูด้วยตนเองที่ศูนย์ข้อมูลข่าวสารของราชการจังหวัดและส่วนราชการต่างๆ จำนวน ๔๐ คน ร้อยละ ๒๙.๔๑
 - บอร์ดประชาสัมพันธ์ของส่วนราชการ จำนวน ๒๙ คน ร้อยละ ๒๑.๓๒
 - เอกสารแผ่นพับ/โปสเตอร์ จำนวน ๒๔ คน ร้อยละ ๑๗.๖๕
 - สถานีวิทยุ/สปอร์ตโฆษณา จำนวน ๑๗ คน ร้อยละ ๑๒.๕๐
 - ทางไปรษณีย์ จำนวน ๑๓ คน ร้อยละ ๙.๕๖
 - ทางโทรศัพท์/โทรสาร จำนวน ๑๐ คน ร้อยละ ๗.๓๕
 - ทางช่องทางอื่นๆ จำนวน ๒ คน ร้อยละ ๑.๕๓

๓. ความพึงพอใจของประชาชนที่มีต่อการเปิดเผยข้อมูลข่าวสารของศูนย์ข้อมูลข่าวสารของราชการจังหวัดอุทัยธานีและการเข้าถึงหรือเข้ามาใช้ข้อมูลข่าวสารผ่านทางเว็บไซต์ของจังหวัดอุทัยธานี

- ความพร้อมในการให้บริการของเจ้าหน้าที่ เช่น การเอาใจใส่ การชี้แจง แนะนำ

ความสุภาพ

- พอใจ จำนวน ๗๕ คน คิดเป็นร้อยละ ๕๕.๑๕
- พอใจมาก จำนวน ๖๑ คน คิดเป็นร้อยละ ๔๔.๘๕

/ระบบการจัด...

- ระบบการจัดหมวดหมู่ และการสืบค้นข้อมูลข่าวสาร ณ ศูนย์ข้อมูลข่าวสารฯ หรือทางเว็บไซต์จังหวัดอุทัยธานี www.uthaithani.go.th

- พอใจ จำนวน ๖๕ คน คิดเป็นร้อยละ ๔๗.๗๙

- พอใจมาก จำนวน ๗๑ คน คิดเป็นร้อยละ ๕๒.๒๑

- ความครบถ้วนและความถูกต้องของข้อมูลข่าวสาร ณ ศูนย์ข้อมูลข่าวสารฯ หรือทางเว็บไซต์จังหวัดอุทัยธานี www.uthaithani.go.th

- พอใจ จำนวน ๖๘ คน คิดเป็นร้อยละ ๕๐.๐๐

- พอใจมาก จำนวน ๖๘ คน คิดเป็นร้อยละ ๕๐.๐๐

- การเปิดเผยข้อมูลข่าวสาร ณ ศูนย์ข้อมูลข่าวสารฯ หรือทางเว็บไซต์จังหวัดอุทัยธานี www.uthaithani.go.th

- พอใจ จำนวน ๖๑ คน คิดเป็นร้อยละ ๔๔.๘๕

- พอใจมาก จำนวน ๗๕ คน คิดเป็นร้อยละ ๕๕.๑๕

- การเข้ามาใช้บริการ ณ ศูนย์ข้อมูลข่าวสารฯ หรือทางเว็บไซต์จังหวัดอุทัยธานี www.uthaithani.go.th

- พอใจ จำนวน ๖๐ คน คิดเป็นร้อยละ ๔๔.๑๒

- พอใจมาก จำนวน ๗๖ คน คิดเป็นร้อยละ ๕๕.๘๘